



Folkeskoler og specialundervisning

DATO
27. juni 2024

1.1 Hovedkonklusion

- *Der er indskrevet 2.029 elever i skoleåret 2024/25 i folkeskolerne i Kalundborg Kommune (excl. inklusionscentre og specialskoler).*
- *Ifølge befolkningsprognosen fra 2023 forventes et fald på 221 børn og unge i skolealderen 7- 16 år fra 2025 til 2028 i Kalundborg Kommune.*
- *Der er et lille fald i andelen af børn og unge bosat i Kalundborg Kommune, der benytter fri- eller privatskole (fra 28 % den 5.9.2022 til 27,2 % den 5.9.2023)*
- ***Der ses en stigning i andelen af børn og unge, som visiteres til et specialtilbud. Denne stigning resulterer i et behov for budgettilførsel på 4,9 mio. kr. set i forhold til det allerede tildelte administrative budget 2025 på området.***

1.2 Baggrund

Der er siden skoleåret 2017/18 sket et fald på landsplan i antallet af børn i skolealderen, som går i grundskole (dvs. både folkeskole og friskoler). Denne tendens ses også i Kalundborg Kommune (jf. uddannelsstatistik.dk).

Samtidig er der en udvikling på landsplan henimod, at en større andel af eleverne undervises i specialtilbud (jf. VIVE 2022). Samme tendens gør sig gældende i Kalundborg Kommune, hvor der gennem en årrække er sket en stigning i antal visitationer til både inklusionscentrene og specialskolerne.

Kontakt

Sagsansvarlig:
Fagcenter for Børn, Læring og Uddannelse

Kalundborg Kommune
Holbækvej 141 B
4400 Kalundborg

1.3 Overblik over elever i folkeskolerne i Kalundborg Kommune

Antallet af elever, der er indskrevet i en af folkeskolerne eksklusiv elever på inklusionscentre og specialskoler i Kalundborg Kommune, er faldet fra 4.425 elever i skoleåret 2013/14 til 3.013 elever i skoleåret 2023/24. Det er en nedgang af elever på ca. 1.400 elever på 10 år.

I tabel 1 fremgår antal indskrevne elever i folkeskolerne i Kalundborg Kommune i skoleårene 2023/24 og 2024/25.

Folkeskole	Indskrevne elever 2023/2024*	Indskrevne elever 2024/25**
Buerup skole	82	77
Firhøjskolen	160	159
Gørlev skole	129	104
Hvidebækskolen	197	207
Høng skole	414	397
Kirke-Helsing skole	111	122
Løve-Ørslev skole	66	75
Nyrupskolen	460	499***
Raklev skole	64	4 ***
Rynkevangskolen	353	317
Rørby skole	70	72
Sejerø skole	17	16
Skolen på Herredsåsen	440	431
Svebølle skole	268	252
Tømmerup skole	84	89
Årby skole	98****	108
I alt	3013*	2929**

Tabel 1: *Data er fra den 1.8.2023 **Data er fra den 24.05.2024. Der skal tages forbehold for efterfølgende indmeldelser og udmeldelser *** Der er taget højde for, at Raklev Skole lukker. Raklev Skoles elever er inklusiv i de skoler, hvor eleverne har valgt for skoleåret 2024/25, jf. frit skolevalg **** Antallet er uden sprogklasserne.

Der er ca. 5.400 undervisningspligtige 6-16-årige børn og unge, som bor i Kalundborg Kommune pr. 1. januar 2024 (jf. De Kommunale Nøgletal). Der er 202 elever, der er bosiddende i Kalundborg Kommune, som er indskrevet i skoler i andre kommuner i skoleåret 2023/24. Tilsvarende er der 128 elever bosiddende i andre kommuner, som er indskrevet i en af Kalundborg Kommunes folkeskoler. Det skal bemærkes, at det samlede antal undervisningspligtige børn og unge på ca. 5.400, som bor i Kalundborg Kommune, inkluderer elever på efterskoler, elever der hjemmeundervises, elever i specialtilbud, elever i 10. klasse m.fl.

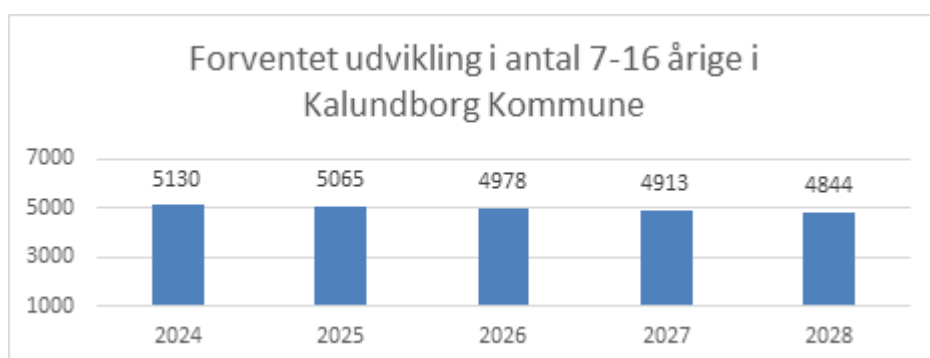
1.396 af eleverne i Kalundborg Kommune går på fri- og privatskoler pr. 5.9.2023, svarende til en andel på 27,2 %. Til sammenligning er det tilsvarende antal på landsplan 19,8 % (jf. Børn- og Undervisningsministeriet).

1.4 Udviklingen i børnetal - prognose

Kalundborg Kommune har tidligere fået COWI til at udarbejde en årlig befolkningsprognose. Prognosen beskriver, hvordan aldersfordelingen og den geografiske fordeling af befolkningen forventes at udvikle sig. Prognosen tager højde for tilflytningsmønstre og planlagte nye boliger.

I demografinotatet indgår tallene fra befolkningsprognosen udarbejdet i 2023, som omhandler en prognose frem mod 2041. Økonomiudvalget har på møde den 1. april 2023 besluttet, at "befolkningsprognosen udarbejdes indtil videre efter behov".

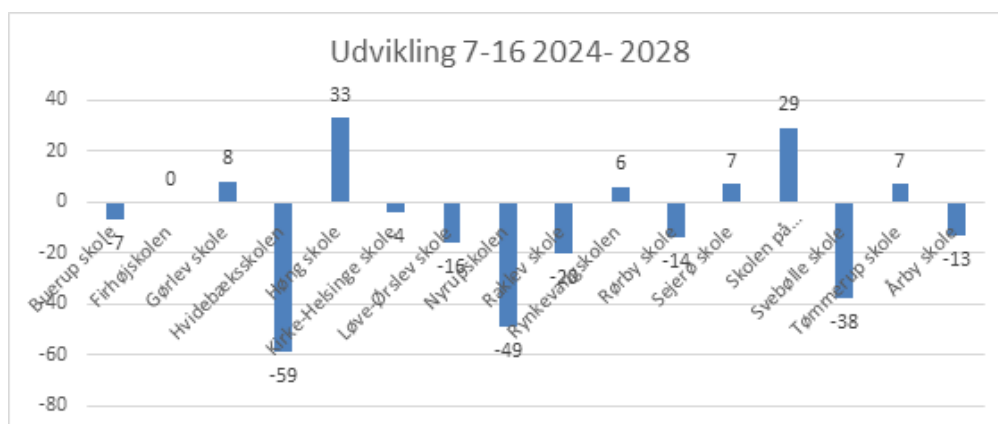
Befolkningsprognosen fremskriver befolkningen i aldersintervallet 7-16 år, hvilket betyder, at det ikke inkluderer børn i børnehaveklassen. I befolkningsprognosen indgår alle børn og unge i alderen 7-16 år bosat i Kalundborg Kommune, også selvom de ikke benytter et af kommunens undervisningstilbud. Prognosen forudså, at aldersgruppen 7- 16 år i 2024 ville bestå af 5.130 børn og unge. Diagrammet herunder viser den forventede udvikling i denne aldersgruppe de kommende 5 år. Det fremgår, at der forventes et fald på 286 børn og unge i perioden. Det betyder, at der i 2028 forventes at være i alt 4.844 børn og unge i skolealderen bosiddende i Kalundborg Kommune. Det betyder et fald i antal børn og unge i skolealderen på 221 børn og unge fra 2025 – 2028.



Figur 1

Nedenstående figur viser udviklingen i antal børn, der forventes at bo i de enkelte skoledistrikter i perioden mellem 2024 og 2028.

I prognosen indgår alle børn og unge i alderen 7-16 år bosat i Kalundborg Kommune, også selvom de ikke benytter et af kommunens undervisningstilbud.

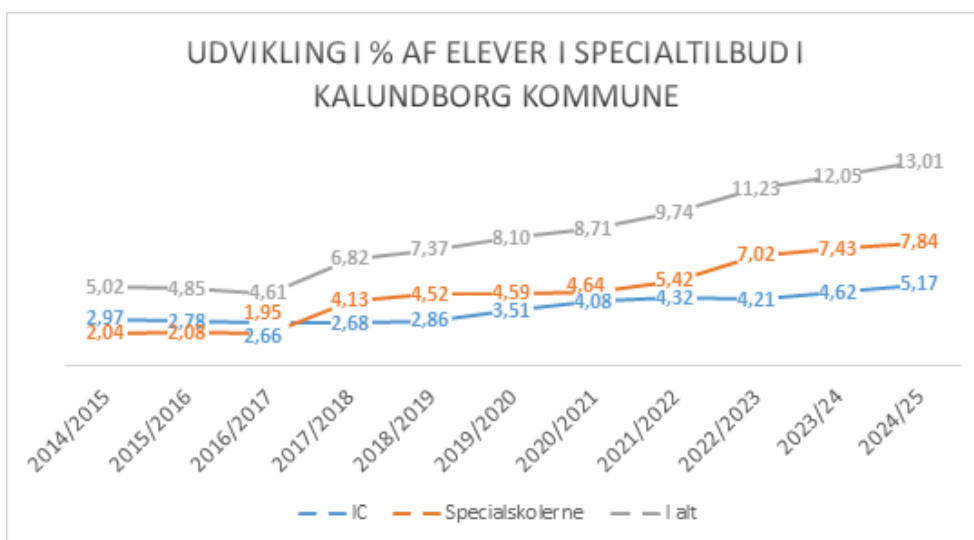


Figur 2. Prognosen indeholder også Raklev Skole, da forslaget om lukning af Raklev Skole er besluttet efter udarbejdelsen af prognosen. Det betyder, at der i prognosen ikke er taget højde for konsekvensen af nye skoledistrikter.

1.5 Andelen af elever i specialtilbud

Andelen af elever der tilbydes et specialtilbud er steget hen over 10 år i Kalundborg Kommune. I skoleåret 2014/15 var antallet af specialskolelever på 226 elever, mens antallet af elever i et specialtilbud i skoleåret 2024/25 er steget til at være 438 elever. Det er næsten en fordobling fra skoleåret 2014/15 til skoleåret 2024/25, mens antallet af elever i almenfolkeskoler i Kalundborg Kommune er faldet med ca. 1.400 elever i samme periode.

Nedenstående figur viser udviklingen i andelen af elever i procent, der tilbydes et specialtilbud i Kalundborg Kommune.



Figur 3. Sprogklasserne på Årby skole er ikke medregnet. IC: inklusionscentre inkluderer de tre inklusionscentre på Gørlev skole, Rynkevangskolen og Hvidebækskolen. Specialskolerne: inkluderer Sigrid Undset og Kathøj- Svallerup. Obs: Kathøj- Svallerup skolen åbnede først i skoleåret 2017/18. I alt: inkluderer både specialskolerne og IC. Tallene baserer sig på elevtal pr. 1.8 hvert år.

Fagcenter Børn, Læring og Uddannelse samarbejder med Fagcenter Børn og Familie igennem Det Fælles Visitationsudvalg omkring visitation af børn og unge med behov for særlige skole- og dagtilbud.

Antal visiteret børn til specialtilbud	
	Antal elever
	Elevtalsprognose pr. 1/8 2024
Gørlev IC	61
Hvidebæk IC	44
Rynkevang IC	69
Sigrid Undset skolen	101
Kathøj skole	80
Svallerup skole	83
Sprogklasserne	17
I alt	455

Tabel 2.

Efter aftale indmeldes der hvert år elevtalsprognoser til Økonomistaben pr. 15 maj, som Økonomistaben beregner det administrative budget for kommende år ud fra. Efterfølgende er der i 2024 visiteret yderligere 20 elever svarende til en yderligere udgift på området på 4,9 mio. kroner.

1.6 Udvikling i antal sager i PPR

Pædagogisk Psykologisk Rådgivning (PPR) skal inddrages i sager, hvor børn eller unge er udfordret på deres trivsel, læring og muligheder for at udvikle sig. Inden et barn visiteres til et specialtilbud, skal PPR udarbejde en pædagogisk psykologisk vurdering (PPV) af barnets behov for støtte.

På landsplan ses en stigning i antallet af børn og unge med psykisk mistrivsel (jf. VIVE 2022). Dette vil typisk skabe større behov for inddragelse af PPR.

En større andel af visiterede elever i Kalundborg Kommune betyder tilsvarende flere sager i PPR, og potentielt flere klagesager.

I tabellen herunder ses en oversigt over antallet af nye PPR-sager i Kalundborg Kommune de seneste 3 skoleår. Det fremgår, at der siden skoleåret 2020/21 er sket en væsentlig stigning i antallet af sager til skoleåret 2022/23, mens antallet af sager i skoleåret 2023/24 er nogenlunde det samme i skoleåret 2023/24. Dog skal det nævnes, at skoleåret 2023/24 ikke er afsluttet endnu, og der forventes at komme flere sager i indeværende skoleår.

Skoleår	Nye PPR-sager samarbejdsaftaler på skoleområdet	Nye PPR-samarbejdsaftaler på dagtilbudsområdet	Nye PPR-samarbejdsaftaler på børn uden tilknytning alt til dagtilbud/skole	Antal PPR-samarbejdsaftaler i
2020/21	172	121	Ingen data	293
2021/22	181	155	Ingen data	336
2022/23	203	178	1	381
2023/24	230*	149*	5	379*

Tabel 3. * Antal samarbejdsaftaler opgjort den 31.05.2024 (skoleåret afsluttes først 31.7.2024)

1.7 Risikovurdering

Økonomiudvalget besluttede i maj 2023, at "befolkningsprognosen udarbejdes indtil videre efter behov" og der er efterfølgende besluttet, at der ikke er et behov for den for 2024. Der er således ikke udarbejdet en befolkningsprognose fra COWI i 2024 til Kalundborg Kommune. Derfor tager tallene i nærværende demografinotat udgangspunkt i COWI's befolkningsprognose fra 2023.